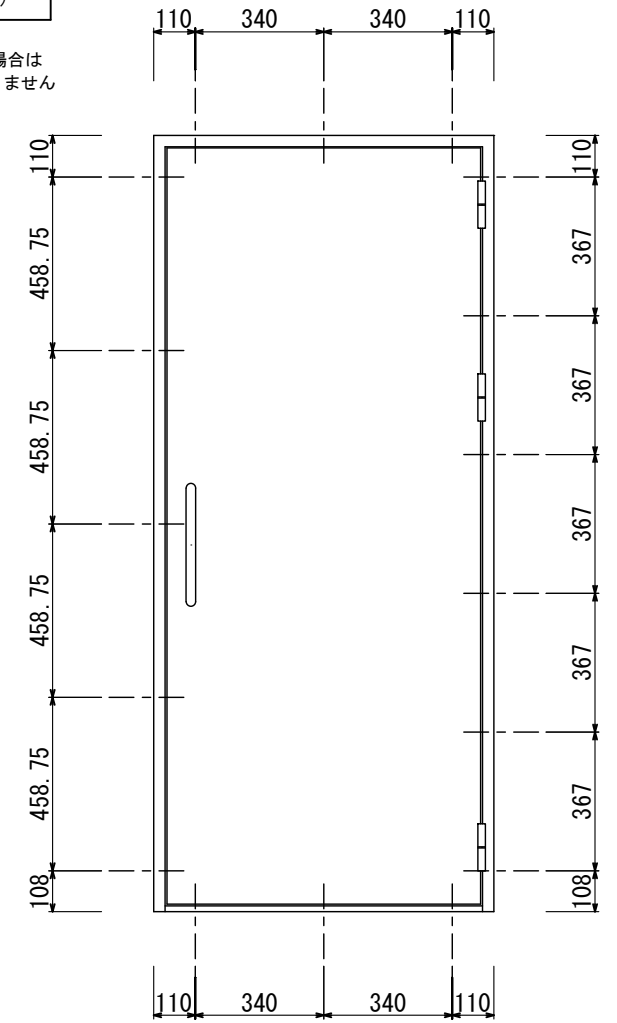
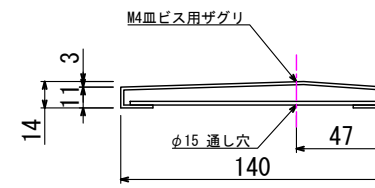


ビス穴位置 (17か所)
(ビス穴施工時)

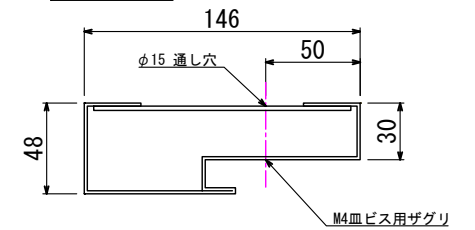
* 溶接止め施工の場合は
ビス穴加工はありません



扉枠下部音摺り枠ビス穴位置



扉枠ビス穴位置



備考：塗装 — 下塗錆止めまで

- * 鍵はオプションとなります。
- * 扉は右開き (R)、左開き (L) があります。
勝手をご指示下さい。
本図は右開き (R) を示す。

部 No.	名 称 PARTICULARS	材 質 MAT'L	個 数 QUANT.	備 考 REMARKS
Guardian II T-3				製 業 CHECK 宮川
				作 製 DRAWN 伊藤
日 付 DATE	2023.7.25	尺 寸 SCALE	1/10 1/20	番 号 DWG. No.